

**ΕΝΔΕΙΚΤΙΚΕΣ ΑΠΑΝΤΗΣΕΙΣ ΓΙΑ ΤΟ ΜΑΘΗΜΑ  
«ΜΑΘΗΜΑΤΙΚΑ ΠΡΟΣΑΝΑΤΟΛΙΣΜΟΥ»  
ΗΜΕΡΗΣΙΩΝ & ΕΣΠΕΡΙΝΩΝ ΓΕΝΙΚΩΝ ΛΥΚΕΙΩΝ  
ΝΕΟ ΣΥΣΤΗΜΑ.**

**ΘΕΜΑ Α**

A1. Θεωρία σελ. 135

A2. Θεωρία σελ. 51

A3. Θεωρία σελ. 23

A4.

α) Σ

β) Λ

γ) Σ

δ) Σ

ε) Σ

**ΘΕΜΑ Β**

$$f(x+1) = (x+1) \cdot e^{-x}, \quad x \in \mathbb{R}.$$

B1.  $x+1 = u \Leftrightarrow x = u-1$

$$f(u) = u \cdot e^{1-u}, u \in \mathbb{R}$$

B2. Είναι  $f(x) = x \cdot e^{1-x}$ ,  $x \in \mathbb{R}$  συνεχής

$$f'(x) = e^{1-x} + x \cdot e^{1-x} \cdot (-1) = e^{1-x}(1-x), x \in \mathbb{R}$$



x	$-\infty$	1	$+\infty$
f'(x)	+	○	-
f(x)	↗		↘

ΟΜ

$$f \max = f(1) = 1$$

$f \nearrow$  στο  $(-\infty, 1]$  και  $f \searrow$  στο  $[1, +\infty)$

B3.  $f''(x) = -e^{1-x} \cdot (1-x) - e^{1-x} = e^{1-x}(x-2), x \in \mathbb{R}$

x	$-\infty$	2	$+\infty$
$f''(x)$	-	○	+
$f(x)$			

ΣΚ

$$f(2) = \frac{2}{e}$$

$f$  κοίλη στο  $(-\infty, 2]$  και  $f$  κυρτή στο  $[2, +\infty)$

$f$  συνεχής στο  $\mathbb{R}$ , άρα δεν υπάρχουν κατακόρυφες ασύμπτωτες.

$$\lim_{x \rightarrow -\infty} \frac{f(x)}{x} = \lim_{x \rightarrow -\infty} e^{1-x} = +\infty$$



$$\lim_{x \rightarrow +\infty} \frac{f(x)}{x} = \lim_{x \rightarrow +\infty} e^{1-x} = 0$$

$$\lim_{x \rightarrow +\infty} f(x) = \lim_{x \rightarrow +\infty} (x \cdot e^{1-x}) = \lim_{x \rightarrow +\infty} \frac{x}{e^{x-1}} = \lim_{x \rightarrow +\infty} \frac{1}{e^{x-1}} = 0$$

Δεν υπάρχει ασύμπτωτη στο  $-\infty$ .

Υπάρχει οριζόντια ασύμπτωτη:  $y=0$  στο  $+\infty$ .

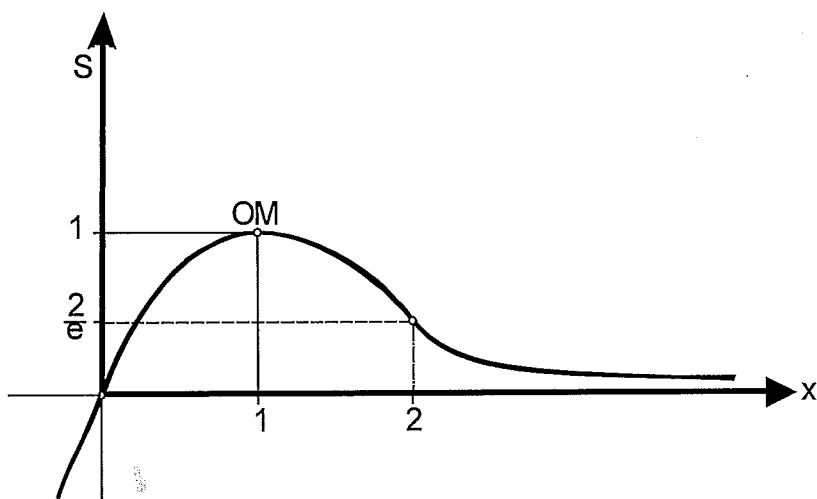
B4.

x	$-\infty$	1	$+\infty$
$f'(x)$	+	○	-
$f(x)$			

$-\infty$       OM      0  
(1,1)

$$\lim_{x \rightarrow -\infty} f(x) = \lim_{x \rightarrow -\infty} (x \cdot e^{1-x}) = -\infty$$

i)  $\Sigma T_f = (-\infty, 1] \cup (0, 1] = (-\infty, 1]$



ii)

- αν  $\lambda \leq 0$ , η εξίσωση  $f(x) = \lambda$  έχει ακριβώς μία ρίζα
- αν  $0 < \lambda < 1$ , η εξίσωση  $f(x) = \lambda$  έχει 2 ακριβώς ρίζες
- αν  $\lambda = 1$ , η εξίσωση  $f(x) = \lambda \Leftrightarrow f(x) = 1$  έχει 1 ακριβώς ρίζα
- αν  $\lambda > 1$ , η εξίσωση  $f(x) = \lambda$  είναι αδύνατη, γιατί  $f(x) \leq 1$  για κάθε  $x \in \mathbb{R}$ .

### ΘΕΜΑ Γ

$$f(x) = \begin{cases} \alpha x^3 - 3x^2 - x + 1, & x \leq 0 \\ \sigma\upsilon\nu x, & 0 < x \leq \frac{3\pi}{2} \end{cases}, \quad \text{με } \alpha < -3.$$

Γ1. Για  $x < 0$ :  $f(x) = \alpha x^3 - 3x^2 - x + 1$ , συνεχής, ως πολυωνυμική.

Για  $0 < x \leq \frac{3\pi}{2}$ :  $f(x) = \sigma\upsilon\nu x$ , συνεχής, ως τριγωνομετρική.

$$\left. \begin{array}{l} \lim_{x \rightarrow 0^-} (\alpha x^3 - 3x^2 - x + 1) = 1 \\ \lim_{x \rightarrow 0^+} (\sigma\upsilon\nu x) = 1 \\ f(0) = 1 \end{array} \right\} f \text{ συνεχής στο } x_0 = 0$$

Άρα  $f$  συνεχής στο  $(-\infty, \frac{3\pi}{2}]$ .

$$\begin{aligned} \lim_{x \rightarrow 0^-} \frac{\alpha x^3 - 3x^2 - x + 1 - 1}{x} &= \lim_{x \rightarrow 0^-} \frac{x(\alpha x^2 - 3x - 1)}{x} \\ &= \lim_{x \rightarrow 0^-} (\alpha x^2 - 3x - 1) = -1 \end{aligned}$$

$$\lim_{x \rightarrow 0^+} \frac{\sigma\upsilon\nu\chi - 1}{\chi} = 0 \neq -1$$

Άρα  $f$  μη παραγωγίσιμη στο  $x_0 = 0$ .

Γ2.

(i) Ισχύει ότι  $f$  συνεχής στο  $\left[0, \frac{3\pi}{2}\right]$  (από το Γ1).

Ισχύει ότι  $f$  παραγωγίσιμη στο  $\left(0, \frac{3\pi}{2}\right)$ .

$$\text{Αλλά } f(0) = 1 \neq f\left(\frac{3\pi}{2}\right) = 0.$$

Δηλαδή δεν πληρείται η τελευταία προϋπόθεση του θεωρήματος Rolle.

(ii) Για  $0 < x < \frac{3\pi}{2}$ :  $f'(x) = (\sigma\upsilon\nu\chi)' = -\eta\mu\chi$

$$f'(x) = 0 \Leftrightarrow \eta\mu\chi = 0 \Leftrightarrow x = \pi$$

Άρα  $\xi = \pi$

Γ3.  $x < 0$ :  $f'(x) = 3\alpha x^2 - 6x - 1$ ,  $\alpha < -3$

$$f'(x) = 0 \Leftrightarrow 3\alpha x^2 - 6x - 1 = 0$$

$$\Delta = 36 + 12\alpha < 0 \Leftrightarrow \alpha < -3$$

Επομένως η εξίσωση  $f'(x) = 0$  είναι αδύνατη στο  $(-\infty, 0)$  και άρα δεν υπάρχουν σημεία  $(x, f(x))$  με  $x < 0$  στα οποία η εφαπτομένη είναι παράλληλη στον  $x'x$ .

Γ4.  $3\alpha x^2 - 6x - 1 < 0$  γιατί  $\alpha < -3 < 0$  και  $\Delta < 0$ .

Άρα  $f'(x) < 0$  στο  $(-\infty, 0)$  και επειδή  $f$  συνεχής στο 0,  $f(x) \geq f(0) = 1$  για  $x \leq 0$ .

Για  $0 < x \leq \frac{3\pi}{2}$ :  $f(x) = \sigma\upsilon\nu\chi \geq -1$

Άρα  $f(x) \geq -1$  για κάθε  $x \in \left(-\infty, \frac{3\pi}{2}\right]$ .

**ΘΕΜΑ Δ**

Δ1. Θεωρούμε την  $k(x) = \ln x - \frac{1}{x}$ ,  $x > 0$

$k$  συνεχής στο  $[1, e]$

$$k(1) = \ln 1 - 1 = -1 < 0$$

$$k(e) = \ln e - \frac{1}{e} = 1 - \frac{1}{e} > 0$$

Από θ. Bolzano υπάρχει ένας τουλάχιστον  $x_0 \in (1, e) : k(x_0) = 0$ .

Επειδή  $k'(x) = \frac{1}{x} + \frac{1}{x^2} > 0$  για κάθε  $x > 0$  τότε  $k \uparrow (0 + \infty)$ .

Αρα, η εξίσωση  $k(x) = 0$  έχει μοναδική ρίζα  $x_0 \in (1, e)$ .

Δ2.  $f$  παρ/μη στο  $(0, +\infty)$  με  $f'(x) = \ln x - \frac{1}{x}$  }  $\Rightarrow f'(x) = \frac{1}{x_0} - \frac{1}{x} = \frac{x - x_0}{x \cdot x_0}$   
 Αλλά  $\ln x_0 = \frac{1}{x_0}$  (\*)  
 $f'(x) \geq 0 \Leftrightarrow x \geq x_0$

x	0	$x_0$	$+\infty$
$f'(x)$	-	○	+
f	↘ [E] ↗		

Η  $f$  παρουσιάζει ελάχιστο στο  $x = x_0$  το

$$f(x_0) = \left( \ln x_0 \right) \cdot \left( x_0 + \frac{1}{x_0} \right) - \ln x_0 - \frac{1}{x_0} = \ln x_0 - \frac{1}{x_0}$$

$$\textcircled{*} \quad = x_0 \cdot \frac{1}{x_0} - 1 = 0$$

Δ3. Αναζητάμε λύση της εξίσωσης  $g(x) = h(x)$  στο  $\mathbb{R}$ .

Επειδή  $h(x) > 0$  για κάθε  $x \in \mathbb{R}$  και  $g(x) \leq 0$  για κάθε  $x \leq 0$ , η εξίσωση  $g(x) = h(x)$ , αν έχει κάποια λύση, αυτή ανήκει στο  $(0, +\infty)$ .

Για  $x > 0$ :  $g(x) > 0$  και

$$g(x) = h(x) \Leftrightarrow x \cdot e^{-x} = \left(\frac{x_0}{e}\right)^{x+1} \Leftrightarrow$$

$$\ln x - x = (x+1) \cdot (\ln x_0 - 1) \Leftrightarrow$$

$$\ln x - x = x \ln x_0 - x + \ln x_0 - 1 \Leftrightarrow$$

$$\ln x = (x+1) \cdot \ln x_0 - 1 \Leftrightarrow f(x) = 0.$$

Από το Δ2 έχουμε  $f(x) = 0 \Leftrightarrow x = x_0$

άρα  $g(x) = h(x) \Leftrightarrow x = x_0$ .

$$g'(x) = -x \cdot e^{-x} + e^{-x}$$

$$h'(x) = \left(\frac{x_0}{e}\right)^{x+1} \cdot \ln \frac{x_0}{e} = \left(\frac{x_0}{e}\right)^{x+1} \cdot (\ln x_0 - 1)$$

$$\text{Αλλά } g'(x_0) = e^{-x_0} \cdot (1 - x_0) = g(x_0) \left(\frac{1}{x_0} - 1\right)$$

$$h'(x_0) = \left(\frac{x_0}{e}\right)^{x_0+1} \cdot (\ln x_0 - 1) = h(x_0) \left(\frac{1}{x_0} - 1\right)$$

$$\text{Επομένως } g'(x_0) = h'(x_0)$$

$$g(x_0) = h(x_0)$$

Δηλ. οι  $C_g, C_h$  έχουν κοινή εφαπτομένη στο κοινό τους σημείο.

**Δ4.** Έχουμε ότι η απόσταση (AB) είναι  $d(x) = |f(x) - \varphi(x)|$ ,  $x > 0$

Επειδή  $f(x) > \varphi(x)$ , έχουμε  $d(x) = f(x) - \varphi(x)$ .

Η  $d$  έχει ελάχιστο στο  $x = x_0$ . Αν η  $\varphi$  είναι παραγωγίσιμη στο  $x_0$ , το οποίο είναι εσωτερικό σημείο του  $(0, +\infty)$ , από το θ. Fermat έχουμε  $d'(x_0) = 0 \Rightarrow f'(x_0) = \varphi'(x_0) \Rightarrow \varphi'(x_0) = 0$ , οπότε το  $x_0$  είναι κρίσιμο σημείο της  $\varphi$ .

Αν η  $\varphi$  δεν είναι παραγωγίσιμη στο  $x_0$ , τότε το  $x_0$  είναι κρίσιμο σημείο της  $\varphi$ .